

재정통계 BRIEF

Government Finance Statistics in BRIEF

분야별 재정지출 10 문화 및 관광 Culture & Tourism

№ 26

규모 Volume

단위: 조원

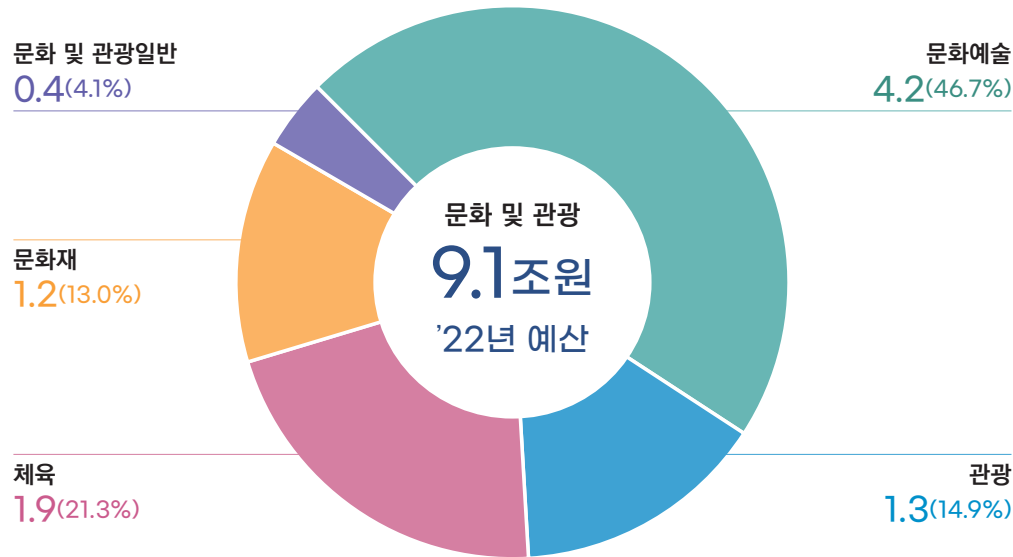


※ 2020, 2021년은 결산서 기준, 2022년 예산은 2차 추경분 포함 예산 기준
※ 소수점 이하 단수조정으로 상이할 수 있음

구성 Component

부문별 예산규모

단위: 조원

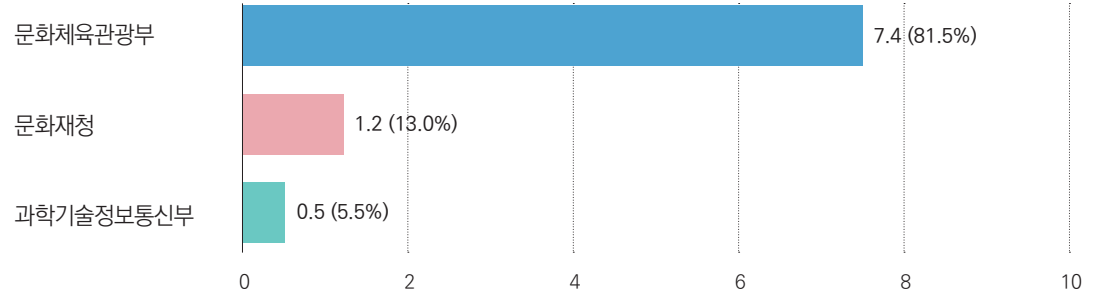


※ 소수점이하 단수조정으로 상이할 수 있음
※ 괄호 안의 값은 부문별 예산 비중을 의미

비교 Comparison

소관별 예산규모

단위: 조원



상위 10개 주요사업

단위: 조원

콘텐츠산업 육성 문화체육관광부	0.9	생활체육 육성 문화체육관광부	0.9	국내관광 활성화 문화체육관광부	0.8	예술의 진흥 및 생활화, 산업화 문화체육관광부	0.6	문화재 보존 관리 문화재청	0.5
스포츠산업 육성 문화체육관광부	0.5	지역문화 진흥 및 문화기반 조성 문화체육관광부	0.4	전문체육 육성 문화체육관광부	0.4	예술의 창작역량 및 사회적 가치 제고 문화체육관광부	0.4	문화·관광 행정 지원 문화체육관광부	0.3

※ 프로그램 사업 기준

주요사업 내용

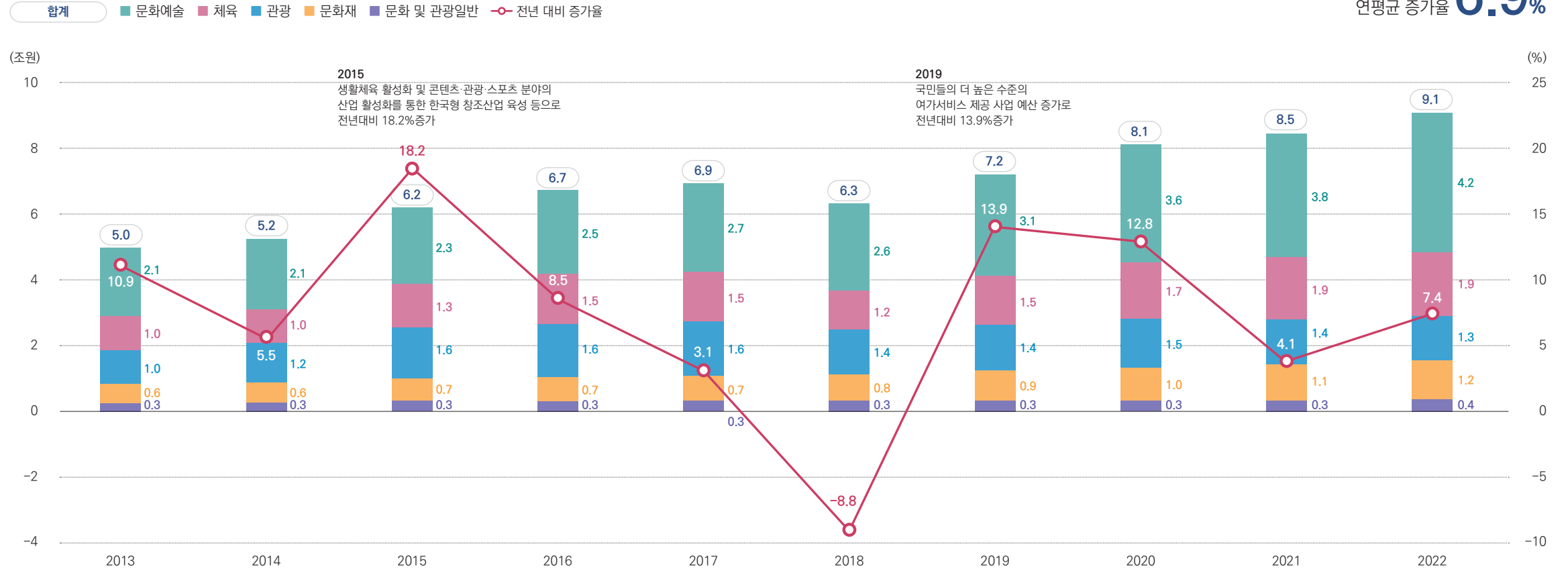
문화 및 관광분야 상위 10개 주요사업 설명

콘텐츠산업 육성	문화콘텐츠 산업과 기술육성 지원으로 문화콘텐츠 산업 경쟁력 제고
생활체육 육성	생활체육 참여 활성화로 스포츠를 즐기는 활기찬 삶 실현
국내관광 활성화	특색있는 지역관광 콘텐츠 및 관광인프라 육성 지원, 국내여행에 대한 국민 인식 개선 및 수요자 지향적 관광소재 개발을 통한 국내여행 수요 확대, 관광 인프라 확충 및 서비스 향상을 통한 관광산업 경쟁력 강화
예술의 진흥 및 생활화, 산업화	예술인의 창작여건을 개선하여 안정적인 창작여건을 조성하고, 예술의 향유 확대를 통해 예술의 생활화 도모, 순수예술 분야 경쟁력 강화 및 콘텐츠 다양화 추진, 전통예술을 즐길 수 있는 기반을 조성하여 예술의 창조적 역량 강화 등
문화재 보존 관리	문화유산과 자연유산의 체계적 보존관리로 가치를 확산시켜 국민의 자긍심을 제고
스포츠산업 육성	스포츠산업 육성을 통해 스포츠산업의 국제경쟁력 제고
지역문화 진흥 및 문화기반 조성	지역문화 진흥 및 문화기반 조성 확대
전문체육 육성	대한체육회, 회원종목단체 등 지원을 통한 국내외 체육 육성 기반 조성 및 우수선수의 체계적 양성으로 경기력 향상 및 국제 경쟁력 강화, 체육인에 대한 재정적 지원을 통한 선수 경기력 향상 기반 조성 및 저소득층 학생선수 지원을 통한 우수 체육인으로 발전기회 제공 등
예술의 창작역량 및 사회적 가치 제고	예술인 지위 향상과 복지 증진 체계를 강화하여 예술인의 창작 역량을 증진하고 중앙과 지역 간, 문화소외계층 지원 등으로 사회적 가치를 제고
문화·관광 행정 지원	기관행정 지원을 통한 기관운영의 효율성 도모

※ 각 소관별 2022년도 성과계획서 참고

문화 및 관광분야 예산 추이 : 2013~2022년

연평균 증가율 **6.9%**



단위: 조원, %

	2013	2014	2015	2016	2017	2018	2019	2020	2021	2022
문화 및 관광	5.0	5.2	6.2	6.7	6.9	6.3	7.2	8.1	8.5	9.1
전년 대비 증가율(%)	10.9	5.5	18.2	8.5	3.1	-8.8	13.9	12.8	4.1	7.4
문화예술	2.1	2.1	2.3	2.5	2.7	2.6	3.1	3.6	3.8	4.2
체육	1.0	1.0	1.3	1.5	1.5	1.2	1.5	1.7	1.9	1.9
관광	1.0	1.2	1.6	1.6	1.6	1.4	1.4	1.5	1.4	1.3
문화재	0.6	0.6	0.7	0.7	0.8	0.8	0.9	1.0	1.1	1.2
문화 및 관광일반	0.3	0.3	0.3	0.3	0.3	0.3	0.3	0.3	0.3	0.4

※ 소수점이하 단수조정으로 상이할 수 있음
 ※ 2021년까지는 결산서 기준, 2022년은 2차 추경분 포함 예산 기준
 2021년까지는 실적자료이며, 2022년 이후는 계획자료를 의미

본 재정통계 BRIEF 데이터는 공공데이터포털(www.data.go.kr)에서 오픈 포맷 데이터로 제공
 <경로> 공공데이터포털 > 데이터찾기 > 데이터목록 > 재정통계 BRIEF

재정통계 BRIEF

Government Finance Statistics in BRIEF

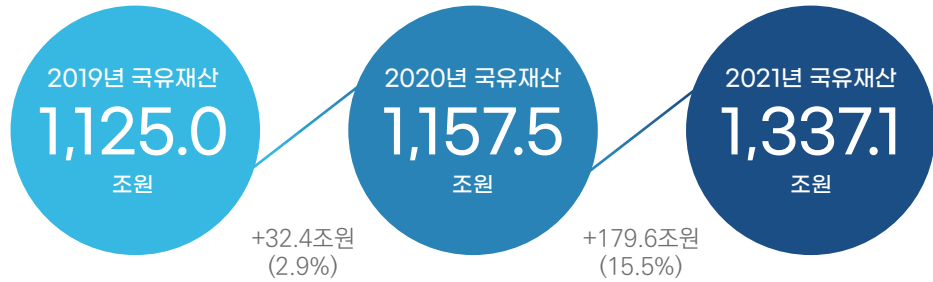
국유재산

State Properties

№ 27

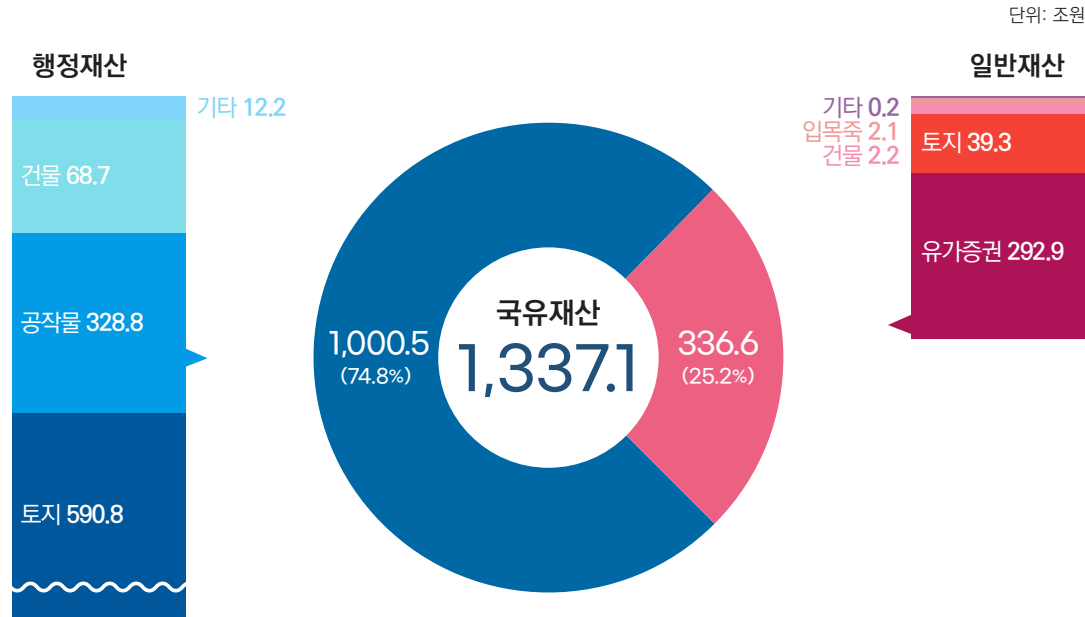
규모 Volume

2021년 국유재산 규모는 2020년 대비 179.6조원 증가한 1,337.1조원



※ 각 연도별 국유재산관리운영총보고서(재무제표 첨부서류) 기준
 ※ 소수점이하 단수조정으로 상이할 수 있음
 ※ 괄호 안의 값은 전체 국유재산 대비 비중을 의미

구성 Component



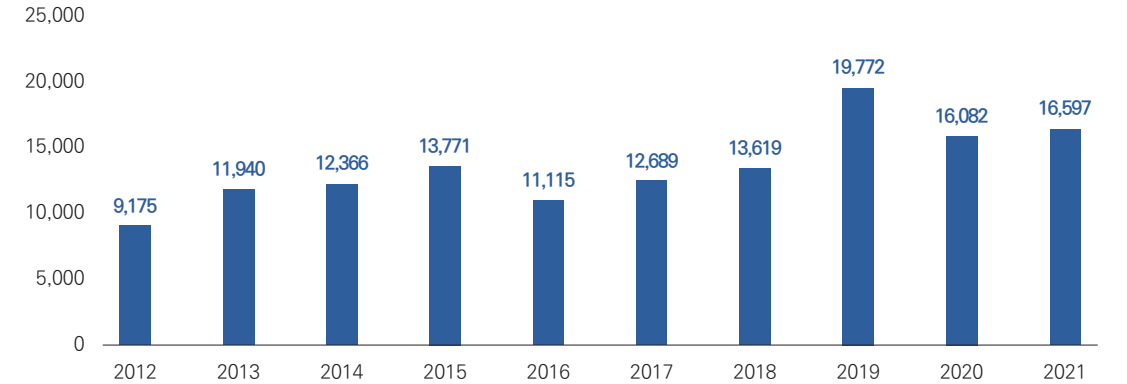
※ 자료: 기획재정부, 2021회계년도 재무제표 첨부서류 「2021년도 국유재산관리운영총보고서」
 ※ 소수점이하 단수조정으로 상이할 수 있음
 ※ 괄호 안의 값은 전체 국유재산 대비 비중을 의미

국유재산관리기금 Government Properties Management Fund

국유재산의 원활한 수급과 개발을 위해 「국유재산법」에 따라 2012년부터 국유재산관리기금을 통해 관리

기금재정규모 추이(총계 기준): 2012~2021년

단위: 억원



※ 각 연도별 결산서 기준

2021년 기금재정규모는 1조 6,597억원

단위: 억원

수입		지출	
자체수입	13,118	사업비	9,296
관유물 매각대	11,010	공공재산취득	8,596
관유물 대부료 등 재산수입	1,263	비축토지매입	700
경상이전수입	472	기금운영비	27
기타	372	정부내부지출	4,750
여유자금회수	3,342	여유자금운용	2,524
정부내부수입	138		

※ 자료: 기획재정부, 「2021회계년도 국유재산관리기금 결산보고서」

용어해설 Glossary

국유재산

국가가 소유하고 있는 일체의 재산을 의미하며, 「국유재산법」 제2조에서 국가의 부담, 기부채납이나 법령 또는 조약에 따라 국가가 소유권을 가진 재산으로 정의하고, 행정재산, 일반재산으로 구분

다만, 「국유재산법」 제71조에 따라 국방부장관이 관리하는 재산(전투기, 군함 등)은 국유재산 규모에 포함되지 않음

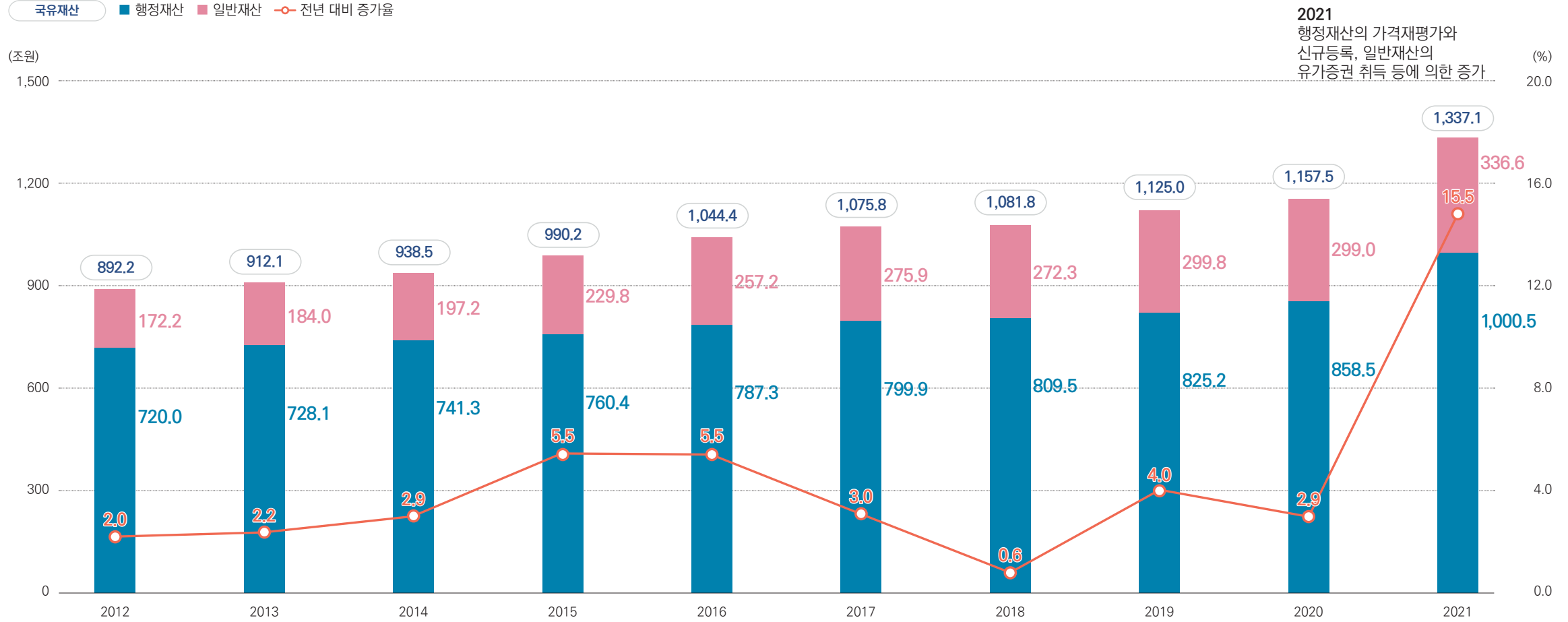
행정재산

국가가 직접 공공, 공공용 등의 목적으로 사용하는 재산으로, 용도나 목적에 따라 공공재산(청사, 관사 학교 등), 공공용 재산(도로, 철도, 하천 등), 기업용재산(우정사업본부, 조달청 등이 소유한 재산 등), 보존용 재산(문화재, 사적지 등)으로 구분

일반재산

행정재산 이외의 모든 국유재산으로 국가 이외의 자(개인, 법인, 자치단체 등)에게 매각 또는 대부가 가능한 국유재산

국유재산 규모 추이: 2012~2021년



단위: 조원, %

		2012	2013	2014	2015	2016	2017	2018	2019	2020	2021
국유재산	금액	892.2	912.1	938.5	990.2	1,044.4	1,075.8	1,081.8	1,125.0	1,157.5	1,337.1
	전년 대비 증가율(%)	2.0	2.2	2.9	5.5	5.5	3.0	0.6	4.0	2.9	15.5
행정재산	금액	720.0	728.1	741.3	760.4	787.3	799.9	809.5	825.2	858.5	1,000.5
	전년 대비 증가율(%)	2.6	1.1	1.8	2.6	3.5	1.6	1.2	1.9	4.0	16.5
일반재산	금액	172.2	184.0	197.2	229.8	257.2	275.9	272.3	299.8	299.0	336.6
	전년 대비 증가율(%)	-0.4	6.9	7.2	16.5	11.9	7.3	-1.3	10.1	-0.3	12.6

본 재정통계 BRIEF 데이터는 공공데이터포털(www.data.go.kr)에서 오픈 포맷 데이터로 제공
 (경로) 공공데이터포털 > 데이터찾기 > 데이터목록 > 재정통계 BRIEF

※ 각 연도별 국유재산관리이용총보고서(재무제표 첨부서류) 기준
 ※ 2011년부터 국유재산 가격평가 업무지침(2011.8.24.) 제정에 따라 행정재산 중 도로·하천·항만 등의 공공용 재산 포함
 ※ 소수점이하 단수조정으로 상이할 수 있음

재정통계 BRIEF

Government Finance Statistics in BRIEF

민간투자사업

Public-private partnership project

№ 28

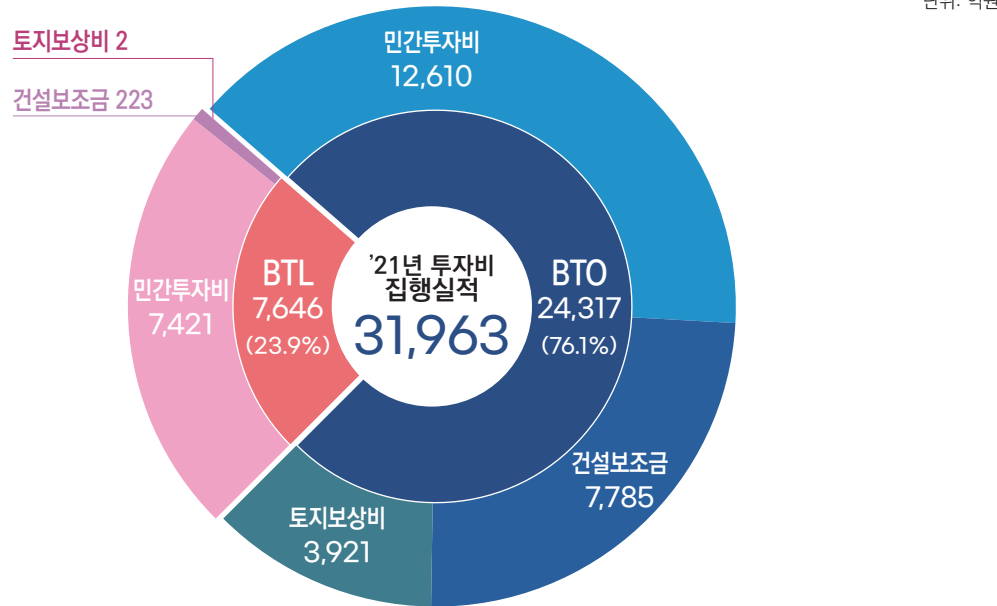
규모 Volume

2021년 말 기준, 민간투자사업의 투자비는 3.2조원이며, 2020년 대비 1조원 감소, 사업수는 2020년 대비 3개 증가한 53개

연도	투자비 (조원)	사업수 (개)
2021년	3.2 누계 134.5조원	53 누계 786개
2020년	4.2 누계 132.9조원	50 누계 756개

※ 각 연도별 민간투자사업 운영현황 및 추진실적 등에 관한 보고서 기준
 ※ 누계는 1994년부터 해당연도까지의 실적

구성 Component



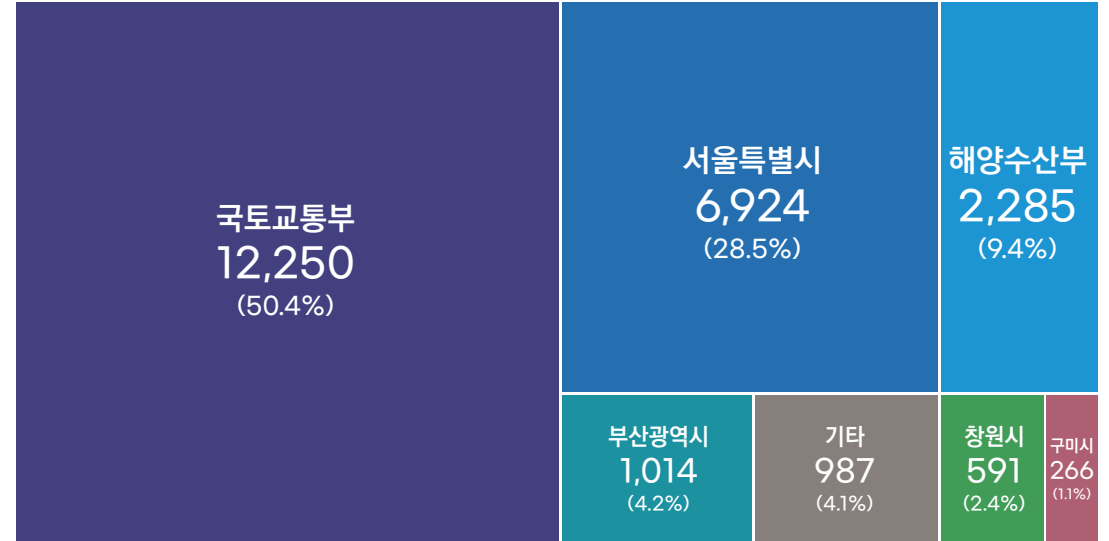
※ 괄호 안의 값은 전체 투자비 집행실적 대비 비중을 의미
 ※ 소수점이하 단수조정으로 상이할 수 있음

비교 Comparison

2021년 주무관청별 집행 사업 투자비


BTO 투자

단위: 억원



BTL 투자

단위: 억원



※ 자료: 기획재정부, 「2021년도 민간투자사업 운영현황 및 추진실적 등에 관한 보고서」
 ※ 본 자료는 중앙정부, 지방자치단체, 지방교육단체, 대학교 민간투자사업을 대상으로 함
 ※ 괄호 안의 값은 각 투자유형 대비 비중을 의미

용어해설 Glossary

민간투자사업

민간의 투자를 촉진하여 사회기반시설의 확충·운영을 목적으로 「사회기반시설에 대한 민간투자법」에 따라 민간부문이 제안하는 사업

BTO(Build-Transfer-Operate, 수익형 민간투자사업)

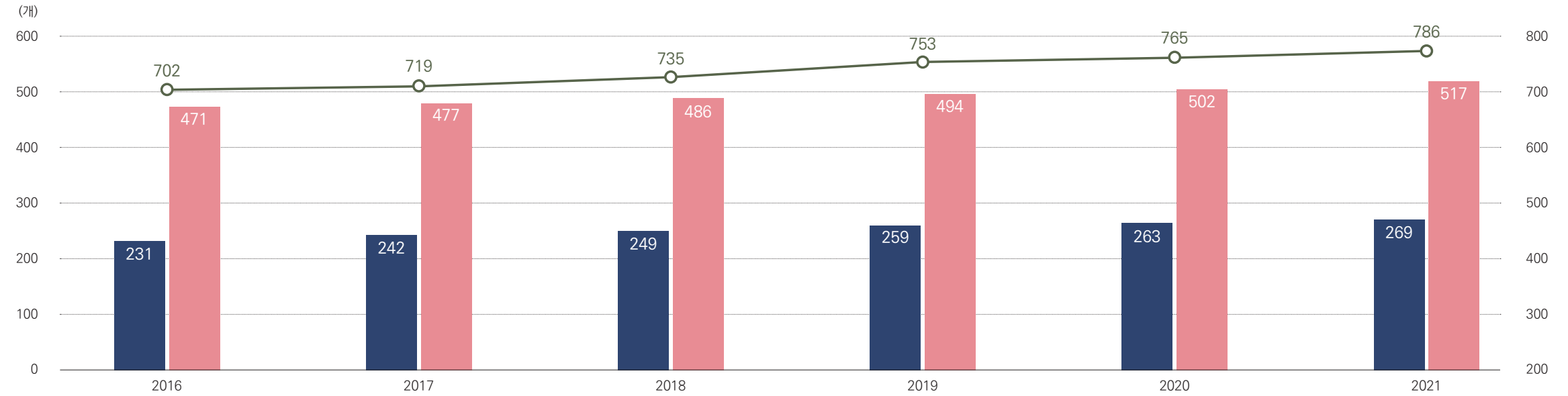
시설의 준공과 동시에 해당 시설의 소유권이 국가 또는 지방자치단체에 귀속되며, 사업시행자에게 일정기간의 시설관리운영권을 인정하는 방식의 민간투자사업

BTL(Build-Transfer-Lease, 임대형 민간투자사업)

시설의 준공과 동시에 해당 시설의 소유권이 국가 또는 지방자치단체에 귀속되며, 사업시행자에게 일정기간의 시설관리운영권을 협약 기간 동안 임차하여 사용하고 수익을 얻는 방식의 민간투자사업

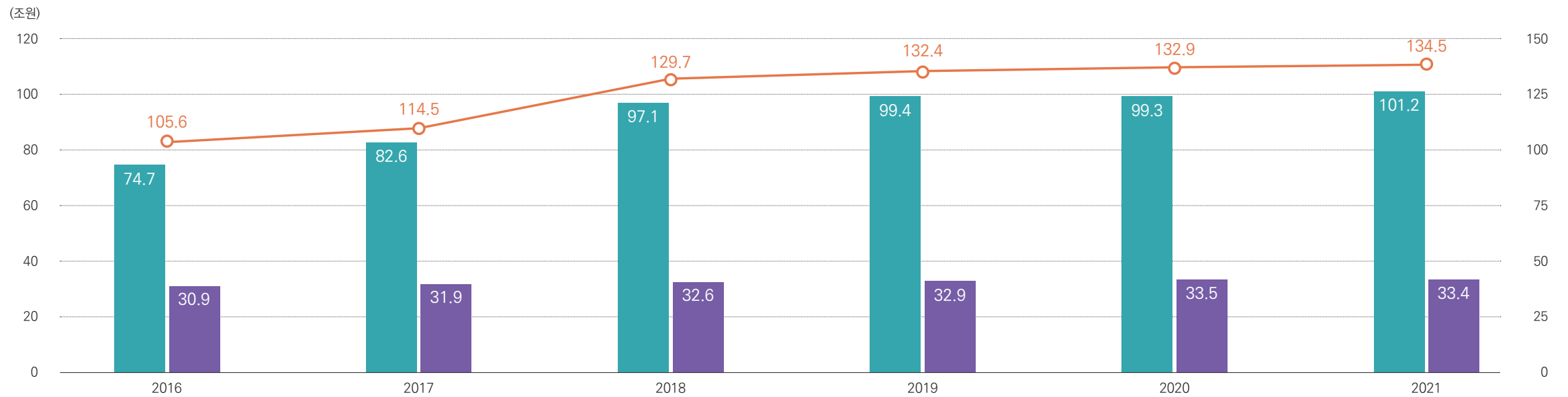
민간투자 사업수 추이: 2016~2021년

■ BTO ■ BTL ○ 누계



민간투자사업 투자비 추이: 2016~2021년

■ BTO ■ BTL ○ 누계



본 재정통계 BRIEF 데이터는 공공데이터포털(www.data.go.kr)에서 오픈 포맷 데이터로 제공
 (경로) 공공데이터포털 > 데이터찾기 > 데이터목록 > 재정통계 BRIEF

※ 사업수와 투자비는 1994년부터 해당연도까지의 누계
 ※ 각 연도별 민간투자사업 운영현황 및 추진실적 등에 관한 보고서 기준

재정통계 BRIEF

Government Finance Statistics in BRIEF

분야별 재정지출 11 공공질서 및 안전 Public Order and Safety

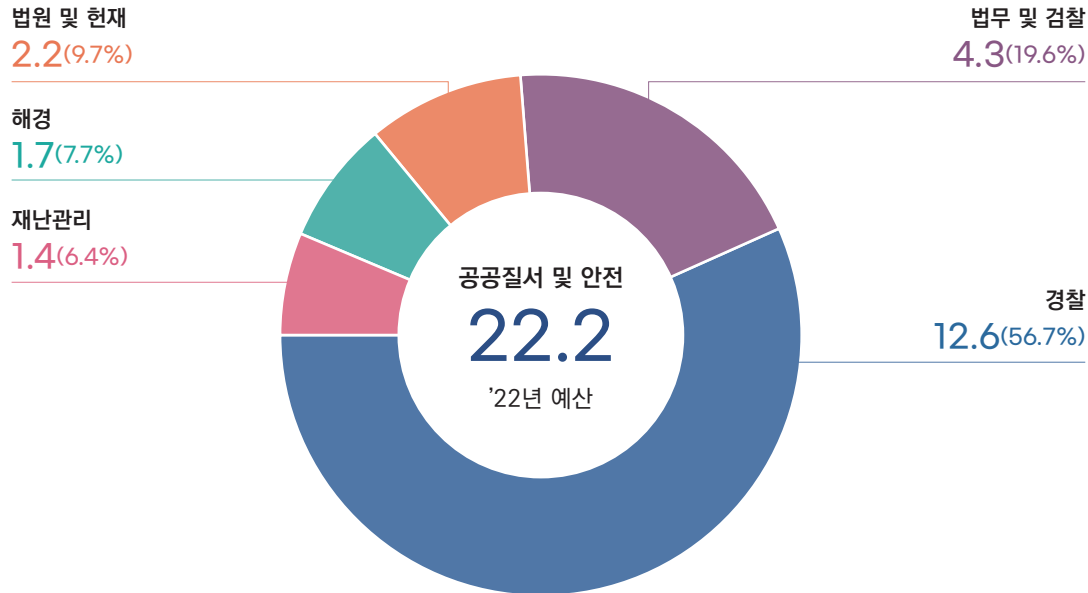
No 29

규모 Volume



※ 2020, 2021년은 결산서 기준, 2022년 예산은 2차 추경분 포함 예산 기준
※ 소수점이하 단수조정으로 상이할 수 있음

구성 Component

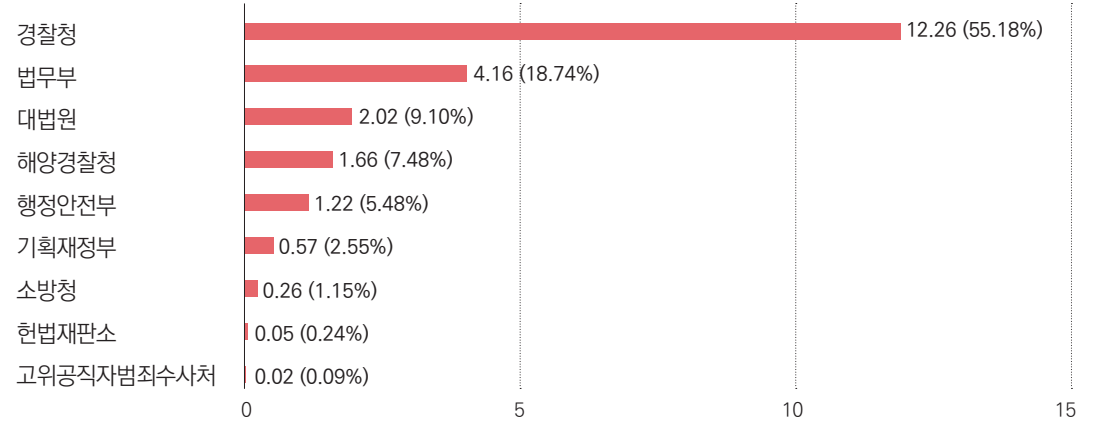


※ 괄호 안의 값은 부문별 예산 비중을 의미
※ 소수점이하 단수조정으로 상이할 수 있음

비교 Comparison

소관별 예산규모

단위: 조원



상위 10개 주요사업

단위: 조원

경찰 행정지원	법무 및 검찰 행정지원	사법 행정 운영지원	해양경찰 행정지원	안전 관리
경찰청	법무부	대법원	해양경찰청	행정안전부
10.5	2.8	1.5	1.1	0.7
교정 활동	치안 인프라 구축	해양경비체계 강화	범죄수사 활동	검찰 활동
법무부	경찰청	해양경찰청	경찰청	법무부
0.5	0.5	0.4	0.3	0.3

※ 프로그램 사업 기준

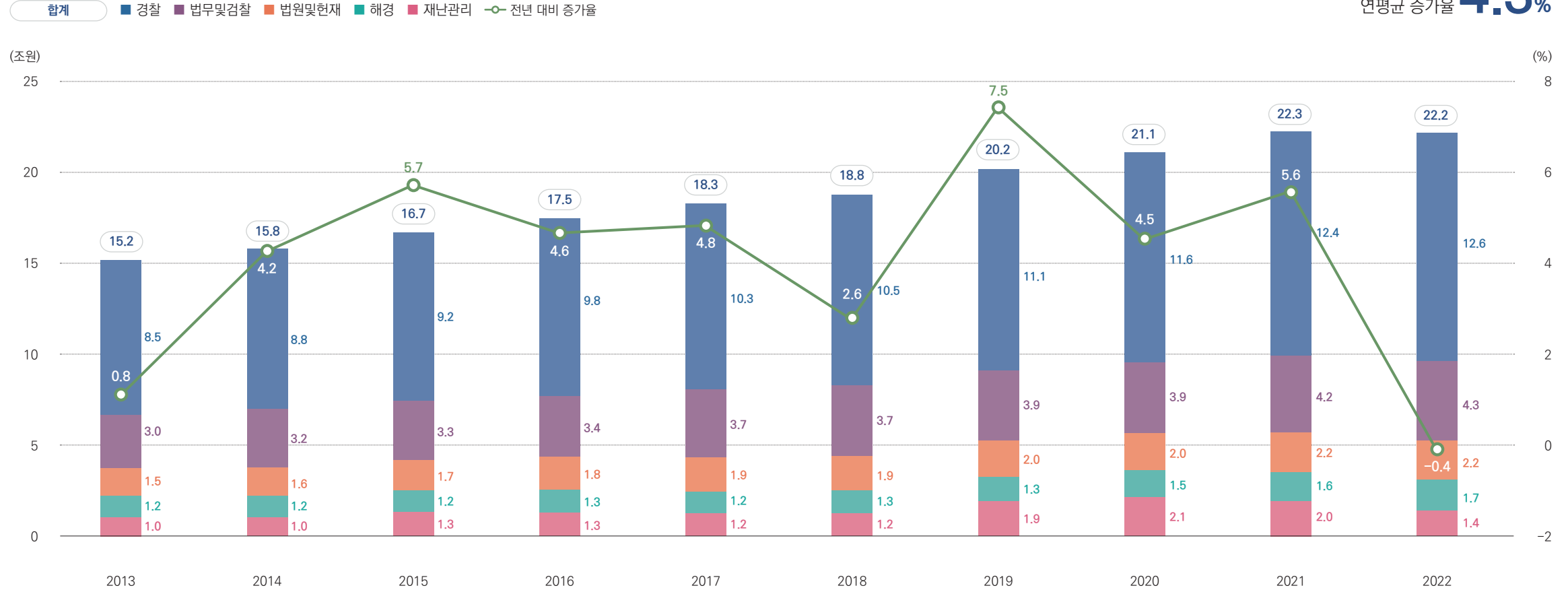
주요사업 내용

공공질서 및 안전분야 상위 10개 주요사업 설명

경찰 행정지원	합리적 조직관리 및 국민 신뢰를 바탕으로 치안역량을 향상
법무 및 검찰 행정지원	법무-검찰행정 기반 강화
사법 행정 운영지원	인건비 및 기본경비 등
해양경찰 행정지원	국민 눈높이에 맞는 기본역량을 갖추기 위한 기반을 마련
안전 관리	국가안전 정책수립 및 국민생활 안전체계를 구축하여 안전한 환경을 조성
교정 활동	현대적 수용관리 및 내실있는 교정교화를 통한 재범률 감소
치안 인프라 구축	경찰장비와 정보화운영체계를 선진화
해양경비체계 강화	전략적 경비로 해양권익 확대 및 해양에 특화된 수사로 완벽한 해상치안을 확립
범죄수사 활동	본래적 수사기관으로서 국민 생활을 위협하는 각종 범죄에 강력히 대처
검찰 활동	엄정한 법집행을 통한 법질서 확립과 효율적인 법집행 지원을 위한 인프라 및 선진 형사사법체계 구축

공공질서 및 안전 예산 추이 : 2013~2022년

연평균 증가율 **4.3%**



단위: 조원, %

	2013	2014	2015	2016	2017	2018	2019	2020	2021	2022
공공질서 및 안전	15.2	15.8	16.7	17.5	18.3	18.8	20.2	21.1	22.3	22.2
전년 대비 증가율(%)	0.8	4.2	5.7	4.6	4.8	2.6	7.5	4.5	5.6	-0.4
경찰	8.5	8.8	9.2	9.8	10.3	10.5	11.1	11.6	12.4	12.6
법무및검찰	3.0	3.2	3.3	3.4	3.7	3.9	3.9	3.9	4.2	4.3
법원및헌재	1.5	1.6	1.7	1.8	1.9	1.9	2.0	2.0	2.2	2.2
해경	1.2	1.2	1.2	1.3	1.2	1.3	1.3	1.5	1.6	1.7
재난관리	1.0	1.0	1.3	1.3	1.2	1.2	1.9	2.1	2.0	1.4

※ 소수점이하 단수조정으로 상이할 수 있음
 ※ 2021년까지는 결산서 기준, 2022년은 2차 추경분 포함 예산 기준
 2021년까지는 실적자료이며, 2022년 이후는 계획자료를 의미

본 재정통계 BRIEF 데이터는 공공데이터포털(www.data.go.kr)에서 오픈 포맷 데이터로 제공
 <경로> 공공데이터포털 > 데이터찾기 > 데이터목록 > 재정통계 BRIEF