

재정통계 BRIEF

Government Finance Statistics in BRIEF

분야별 재정지출 ③ 국방
National Defense

№ 06

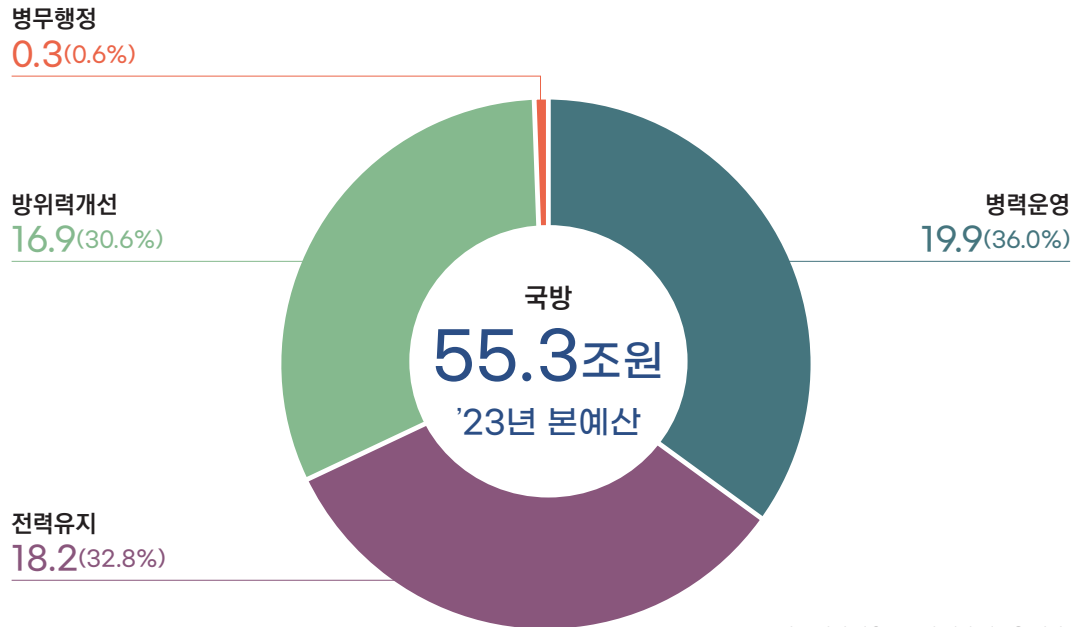
규모 Volume



※ 2022년 예산은 본예산, 1차 추경분, 2차 추경분이 합산된 예산

구성 Component

부문별 예산규모

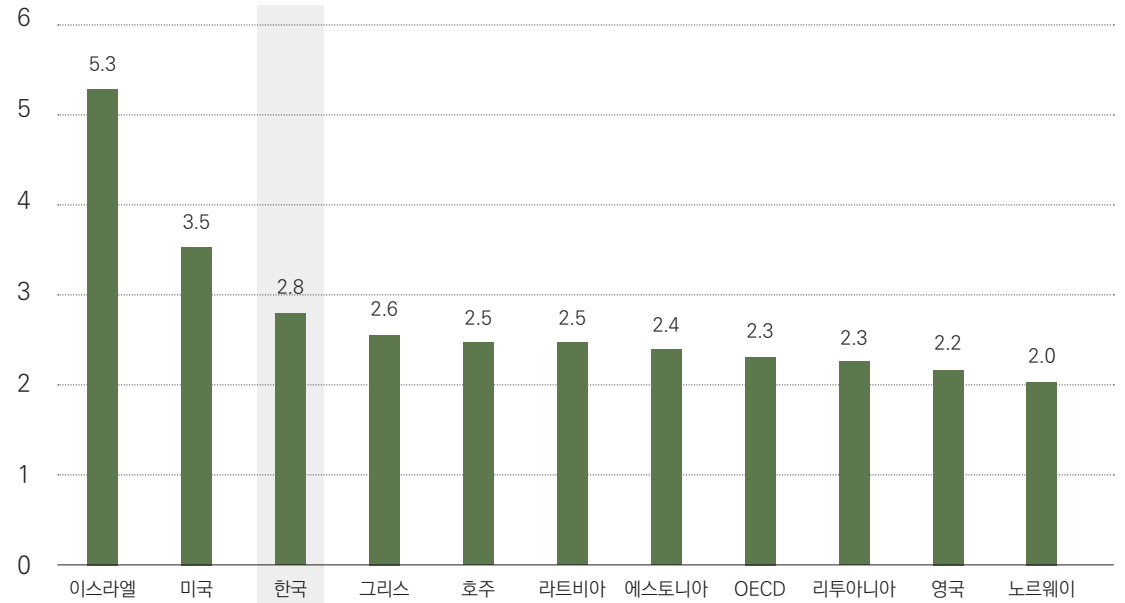


※ 괄호 안의 값은 부문별 예산 비중을 의미
※ 소수점이하 단수조정으로 상이할 수 있음

비교 Comparison

OECD 주요국의 GDP 대비 국방비 비율(2020년 기준)

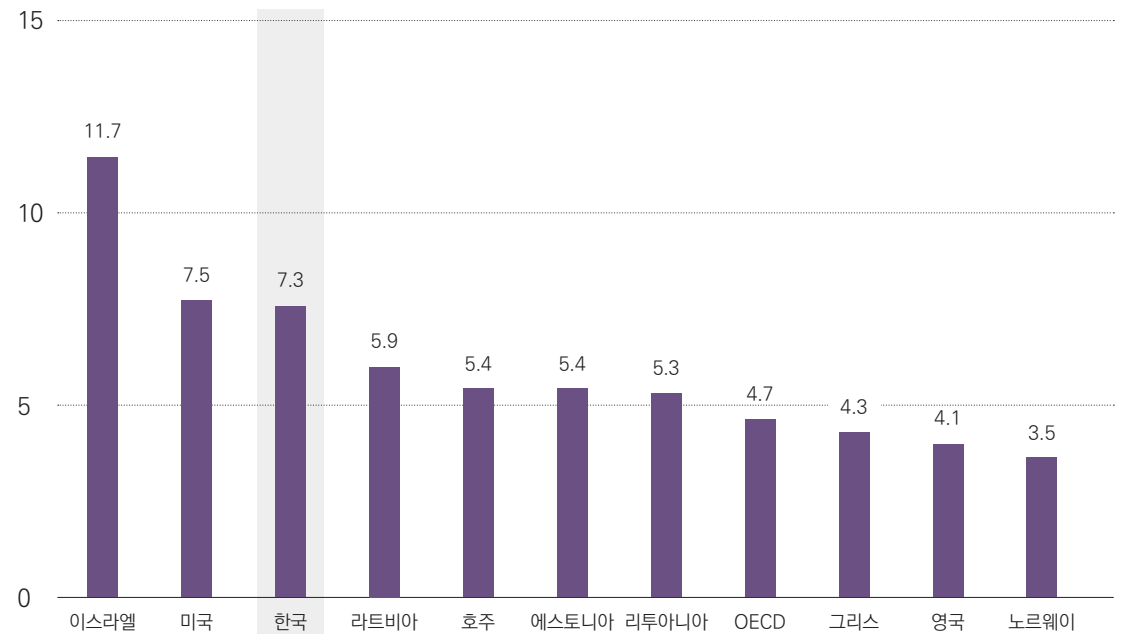
단위: %



※ 출처: Government at a Glance 2021

OECD 주요국 국방비의 총지출 대비 비중(2020년 기준)

단위: %

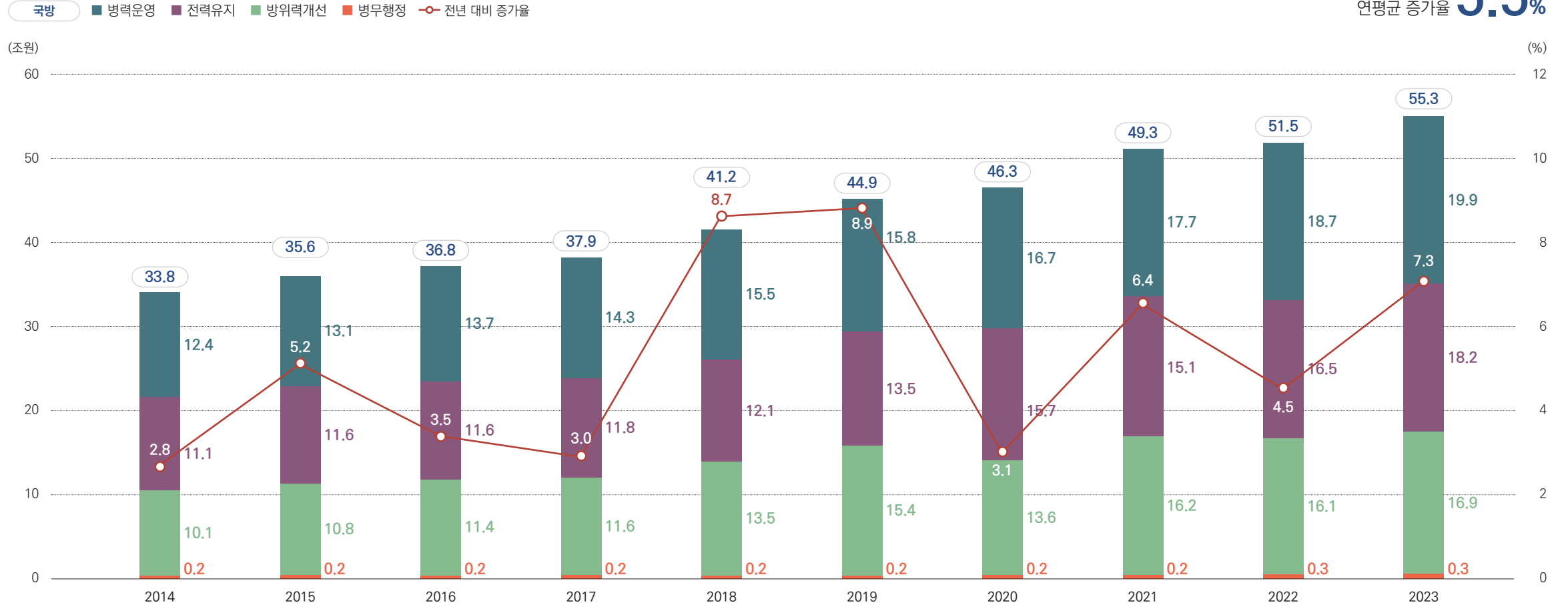


※ 출처: Government at a Glance 2021



국방 분야 예산 추이: 2014~2023년

연평균 증가율 **5.5%**



단위: 조원

	2014	2015	2016	2017	2018	2019	2020	2021	2022	2023
국방	33.8	35.6	36.8	37.9	41.2	44.9	46.3	49.3	51.5	55.3
전년 대비 증가율(%)	2.8	5.2	3.5	3.0	8.7	8.9	3.1	6.4	4.5	7.3
병력운영	12.4	13.1	13.7	14.3	15.5	15.8	16.7	17.7	18.7	19.9
전력유지	11.1	11.6	11.6	11.8	12.1	13.5	15.7	15.1	16.5	18.2
방위력개선	10.1	10.8	11.4	11.6	13.5	15.4	13.6	16.2	16.1	16.9
병무행정	0.2	0.2	0.2	0.2	0.2	0.2	0.2	0.2	0.3	0.3

※ 소수점이하 단수조정으로 상이할 수 있음
 ※ 2021년까지는 결산서 기준, 2022년은 2차 추경분 포함, 2023년은 본예산 기준
 2021년까지는 실적자료이며, 2022년 이후는 계획자료를 의미

본 재정통계 BRIEF 데이터는 공공데이터포털(www.data.go.kr)에서 오픈 포맷 데이터로 제공
 (경로) 공공데이터포털 > 데이터찾기 > 데이터목록 > 재정통계 BRIEF

