

# 재정통계 BRIEF

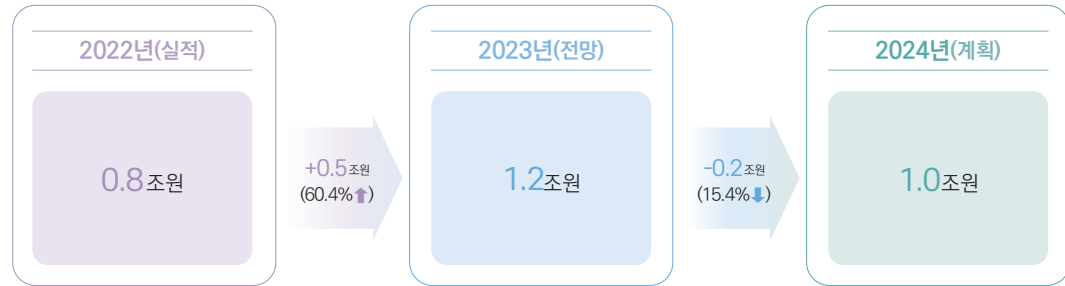
Government Finance Statistics in BRIEF

## 2024년도 예산안 7 국유재산특례지출 예산

Budget of Special Cases  
Concerning State Property Expenditure

No 39

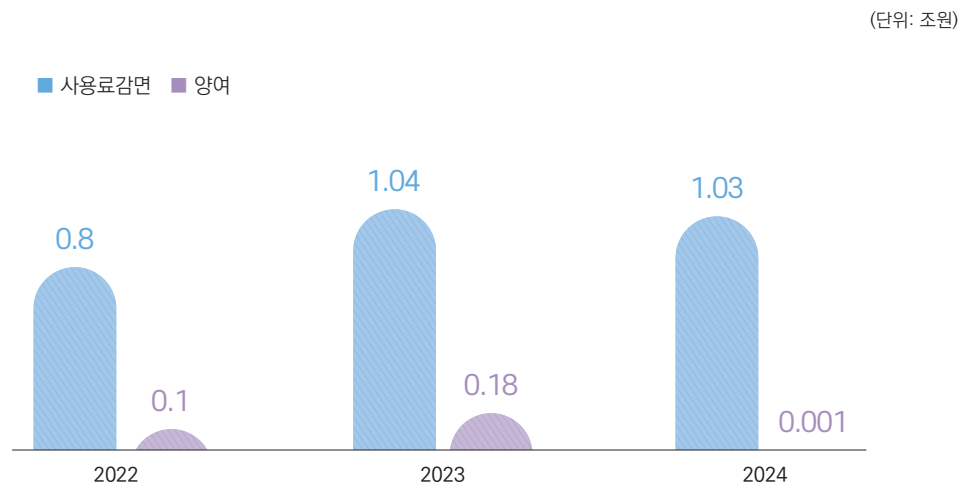
규모 Volume



※ 괄호 안은 전년 대비 증감률

구성 Component

유형별

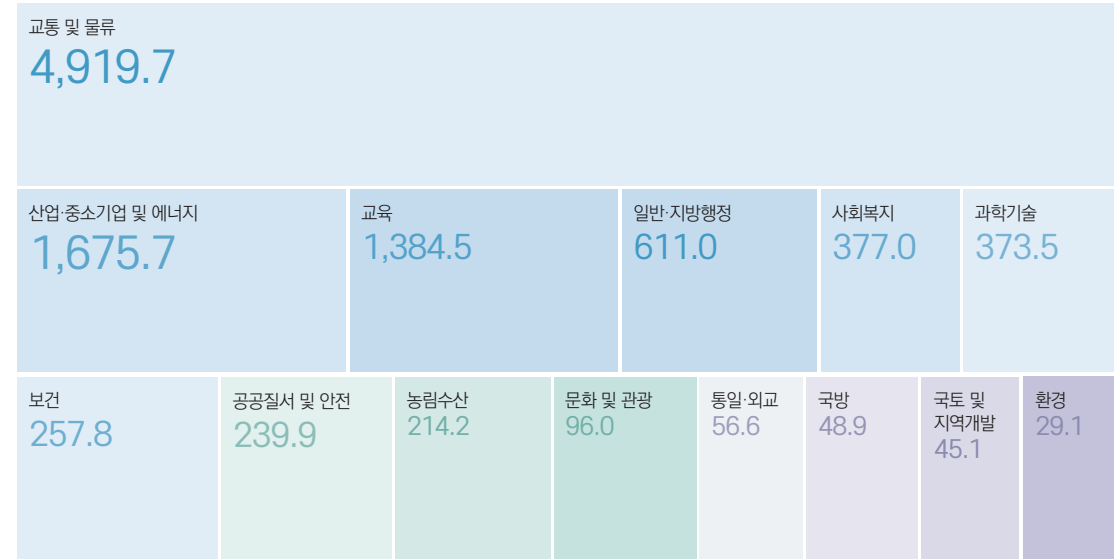


※ 22년은 실적, 23년은 전망, 24년은 계획  
※ 구성 항목별 수치는 단수 조정으로 상이할 수 있음

구성 Component

분야별

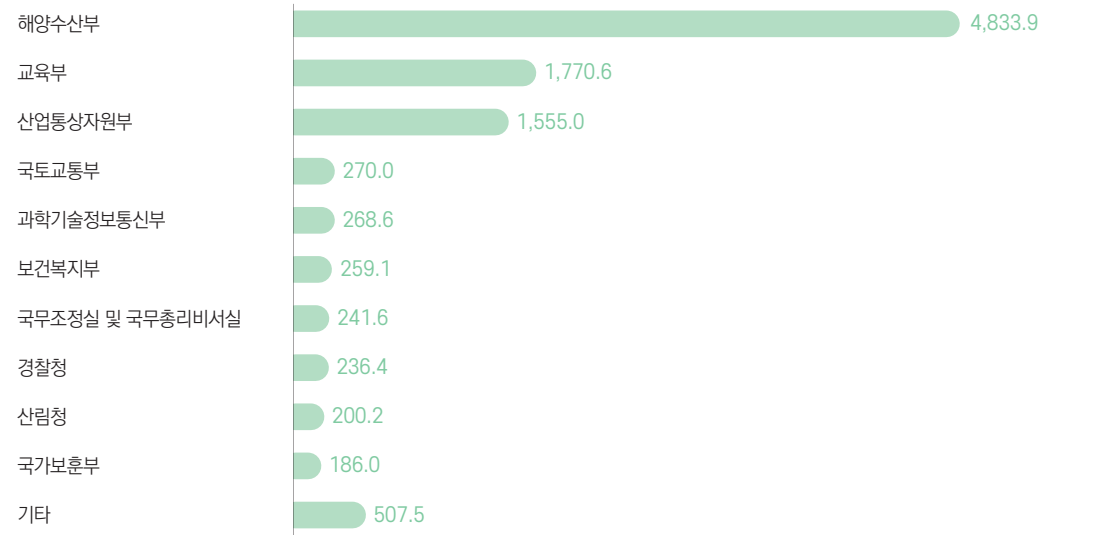
(단위: 억원)



※ 24년 계획기준

부처별

(단위: 억원)



※ 24년 계획기준

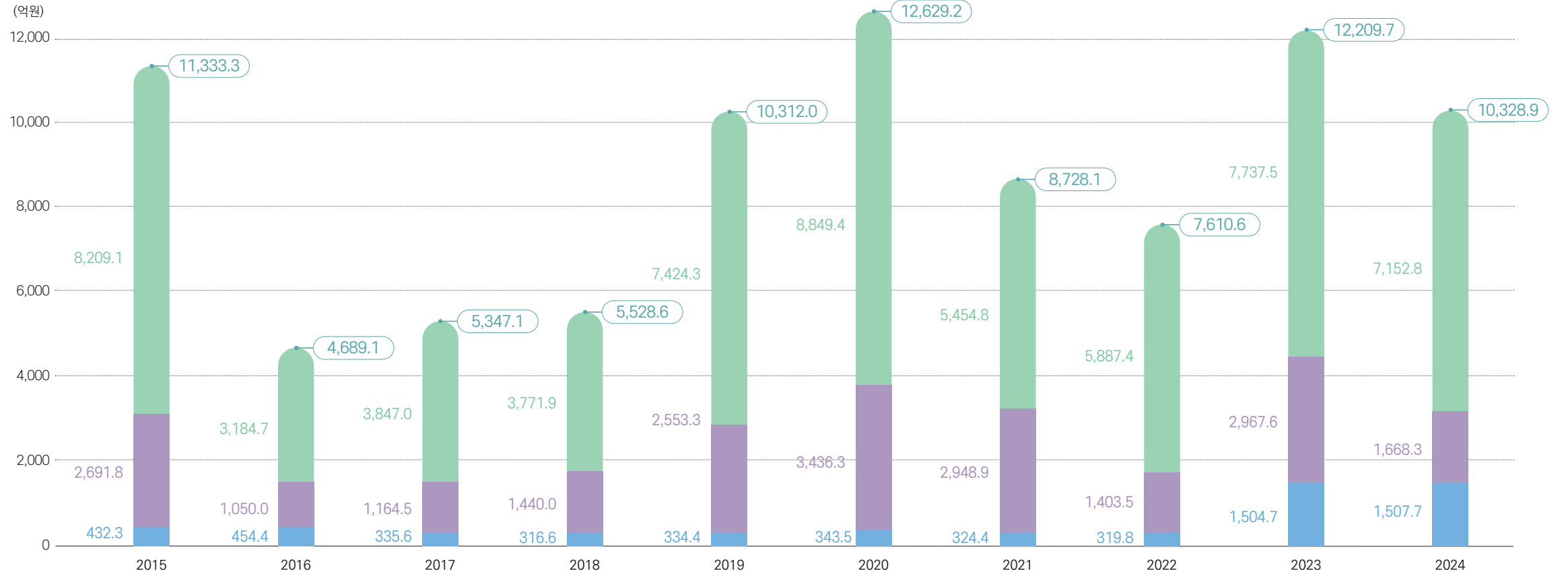
용어해설 Glossary

- 국유재산특례지출** 국유재산 사용료 감면이나 양여 등 국유재산특례 운용으로 인해 발생하는 재정수입 감소분
- 사용료 등 감면** 국유재산 사용허가에 따른 사용료, 대부료, 그 밖의 사용, 수익에 대한 대가를 일부 감경 또는 면제
- 양여** 국가 외의 자에게 국유재산의 소유권을 무상으로 이전



유형별 국유재산특례지출 추이: 2015~2024년

국유재산특례지출(토지 건물 기타)



(단위: 억원)

	2015	2016	2017	2018	2019	2020	2021	2022	2023	2024
국유재산특례지출	11,333.3	4,689.1	5,347.1	5,528.6	10,312.0	12,629.2	8,728.1	7,610.6	12,209.7	10,328.9
토지	8,209.1	3,184.7	3,847.0	3,771.9	7,424.3	8,849.4	5,454.8	5,887.4	7,737.5	7,152.8
건물	2,691.8	1,050.0	1,164.5	1,440.0	2,553.3	3,436.3	2,948.9	1,403.5	2,967.6	1,668.3
기타	432.3	454.4	335.6	316.6	334.4	343.5	324.4	319.8	1,504.7	1,507.7

※ 22년까지 실적, 23년은 전망, 24년은 계획  
 ※ 구성 항목별 수치는 단수 조정으로 상이할 수 있음

본 재정통계 BRIEF 데이터는 공공데이터포털(www.data.go.kr)에서 오픈 포맷 데이터로 제공  
 (경로) 공공데이터포털 > 데이터찾기 > 데이터목록 > 재정통계 BRIEF

